

viedoc reports™

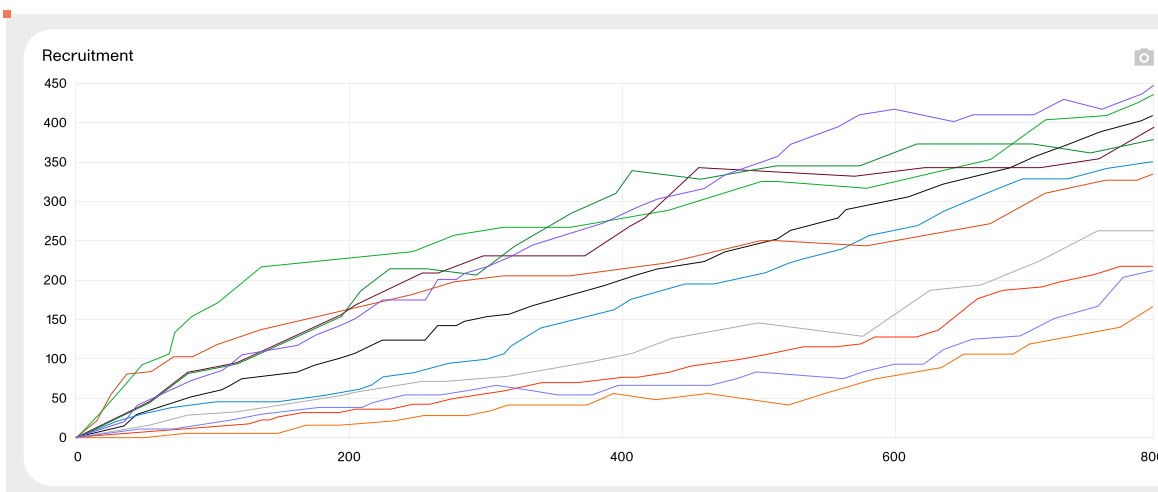
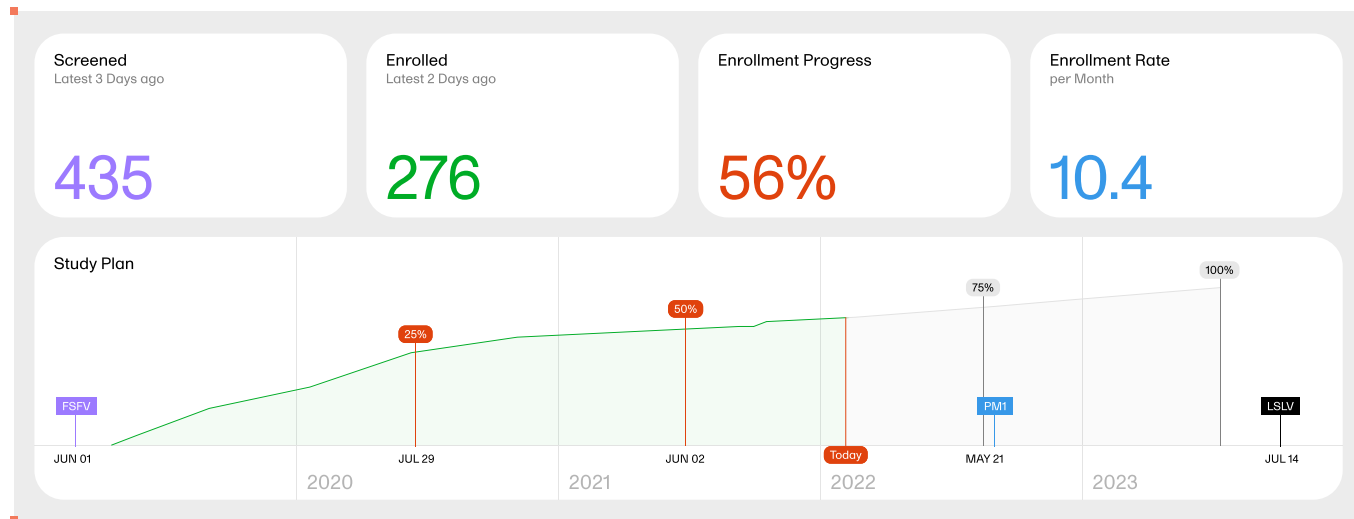


Easy access to
deeper insights in
one reporting tool

viedoc reports™

更快、更深入视角的自定义报表

Viedoc Reports 是为忙碌的项目经理而研发的完全集成的报表工具。它为你提供清晰明了的数据访问，因此可以更有效、更高质量地开展你的试验。它即可以让你快速概览全面的研究情况，也可以让你深入挖掘细节，并且确保正确的用户在正确的时间可以看到重要的数据。

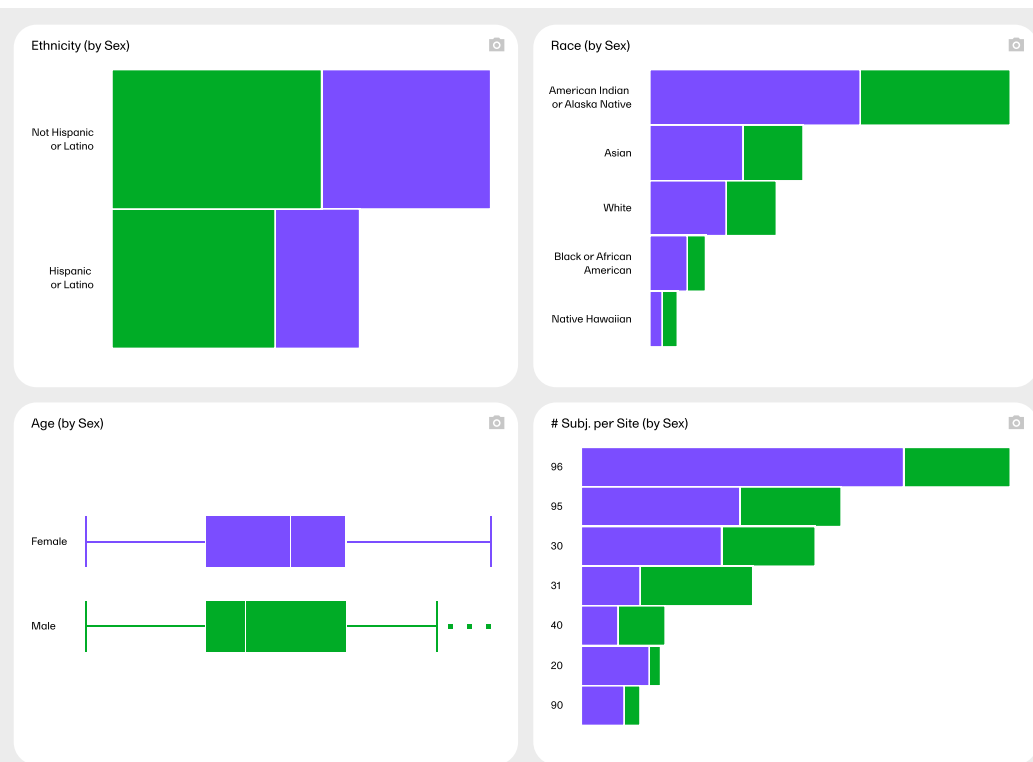


计划和追踪

创建及追踪研究的里程碑可以优化资源，并且评估研究中心的表现。它也可以帮助你受试者筛选及入选人数作出计划。根据实际招募人数来实时概览，可以更好的帮助你追踪研究、国家及研究中心的进度。


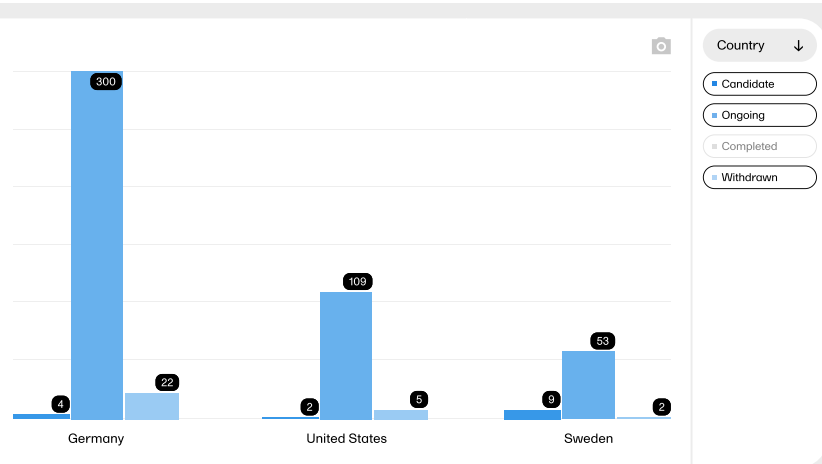
自定义报表

除了标准的报表模板外，你也可以自定义报表，任意查看和分析数据。一旦添加了报表，就可以立即进行查看，而每位用户只能根据权限查看到对应内容。数据可以以 Excel、CSV 或者 SAS XPT 格式进行导出。



有用的工具

Viedoc Reports 可以进行缩放、排序、搜索、比较、交叉检查和导出数据，这些操作便于查看和预测研究进度，可以让你对试验的趋势和模式得出有价值的结论。



自定义报表的适用范围

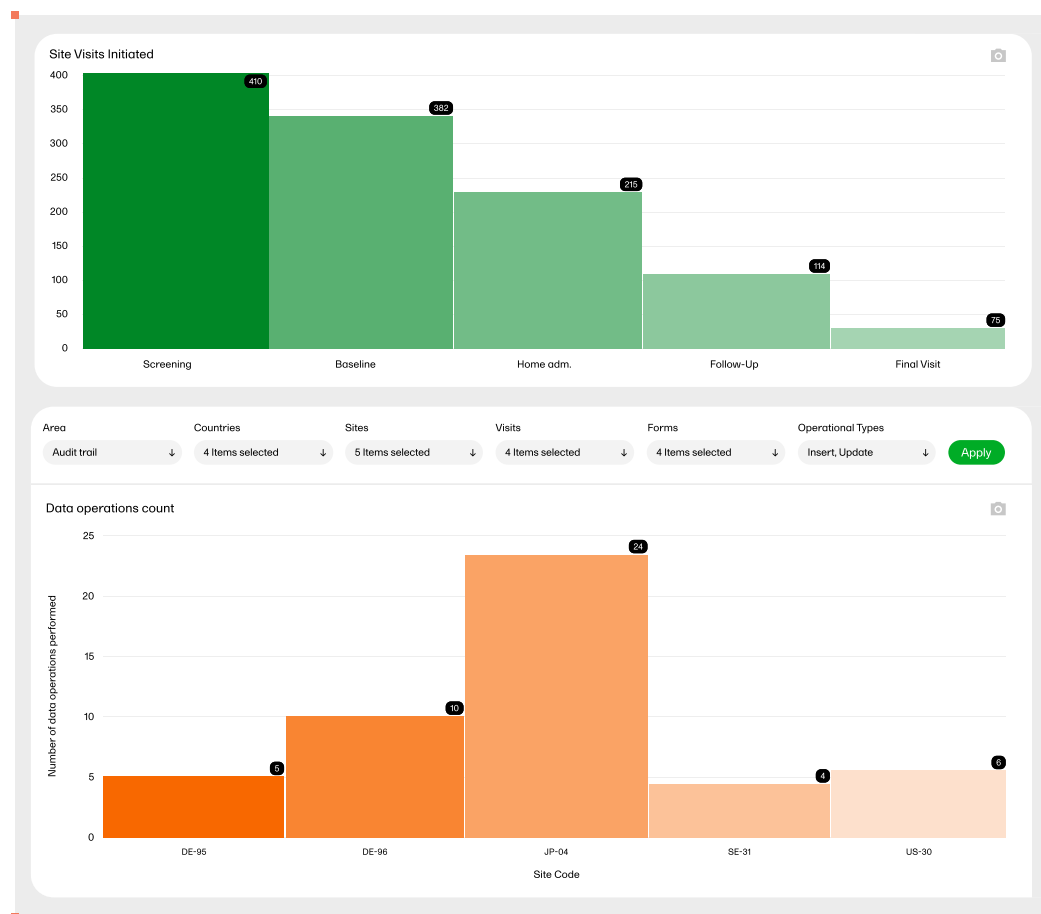
- 手动浏览清单
- 离线检查
- 状态报表
- 研究中心支付清单
- DSMB 清单和图表
- 合规清单

功能

- 含 50 个标准报表模板
- 不设上限的用户自定义报表生成数量
- ATR (稽查轨迹审阅)
- 运营参数报表
- 基于用户角色的自助报表管理
- 包含交叉检查模式的数据浏览器
- 以 XLSX、CSV 及 SAS XPT 格式下载数据
- 针对招募及项目里程碑的研究计划
- 个性化可视图表
- 支持多语言

增值服务

- 定制报表服务 (包含 5 份报表)





Viedoc 是为生命科学行业设计的出色软件。通过加快各个阶段的临床试验，我们的解决方案主要支持制药、生物技术和医疗器械公司，以及全球知名的研究机构。Viedoc 总部位于瑞典乌普萨拉，且在美国、法国、日本、越南和中国则都有办事处。自 2003 年成立以来，超过 75 个国家的数百万患者参与了由 Viedoc 推动的研究。更多信息请访问 www.viedoc.com